

Årsrapport for 2017

Årsberetning

Årsregnskap

- Resultatregnskap

- Balanse

- Noter

Revisjonsberetning

Årsberetning 2017

1. Virksomhetens art og lokalisering

Soon Vision SA driver med kabelbasert telekommunikasjon. Selskapet har forretningslokale i Vestby.

2. Fortsatt drift

Styret og daglig leder mener det er riktig å legge forutsetningen for fortsatt drift av selskapet til grunn ved avleggelsen av årsregnskapet.

3. Rettvisende oversikt over utvikling i resultat og stilling

Styret mener at det fremlagte årsregnskapet gir et rettvisende bilde over utviklingen og resultatet av foretakets virksomhet og stilling.

Omsetning og resultat har gått noe ned fra 2016 til 2017. Det forventes omtrent samme omsetning og et noe bedre resultat for 2018.

4. Arbeidsmiljø og likestilling

Styret anser arbeidsmiljøet som tilfredsstillende, og har ikke iverksatt spesielle tiltak på dette området i 2017. Det har ikke vært skader eller ulykker i 2017. Selskapet har ikke hatt vesentlig sykefravær, og det har ikke forekommer skader eller ulykker i inntektsåret. Selskapet har i 2017 sysselsatt totalt to ansatte, begge menn. Styret har hatt fem medlemmer, to kvinner og tre menn.

5. Forsknings- og utviklingsaktiviteter

Selskapet har ikke hatt forsknings- eller utviklingsaktiviteter i 2017

6. Ytre miljø

Selskapets virksomhet forurensrer ikke det ytre miljø mer enn hva som er vanlig i bransjen.

7. Erklæring fra styret

Styret og daglig leder kjenner ikke til noe forhold av betydning for å bedømme selskapets stilling og resultat utover det som fremgår av resultatregnskapet og balansen pr. 31.12.2017. Det har heller ikke etter årets utgang inntruffet forhold som det ikke er tatt hensyn til i årsregnskapet og som er viktig for å bedømme selskapets resultat og stilling.

Son, 9. april 2018

Styret for Soon Vision SA



Tor-Arne Kjærnsmo
styreleder



Kristin Aasen Kramås
nestleder



Morten Børud
styremedlem



Kaare Marius Knudsen
styremedlem



Monica Lien Kjøsø
styremedlem



Henning F. Andreassen
daglig leder

Resultatregnskap 01.01-31.12

	Note	2017	2016
Driftsinntekter			
Salgsinntekt		6 670 969	7 411 767
Annen driftsinntekt		384 957	429 800
Sum driftsinntekter		<u>7 055 926</u>	<u>7 841 567</u>
Driftskostnader			
Varekostnad		4 110 426	3 961 078
Lønnskostnad	5	966 240	1 023 558
Avskrivning	2	877 106	759 761
Annen driftskostnad	5	1 139 966	1 751 512
Sum driftskostnader		<u>7 093 738</u>	<u>7 495 909</u>
Driftsresultat		<u>-37 812</u>	<u>345 658</u>
Finansinntekter og finanskostnader			
Annen finansinntekt		6 152	5 510
Annen finanskostnad		674	2 288
Netto finansposter		<u>5 478</u>	<u>3 222</u>
Ordinært resultat før skattekostnad		<u>-32 334</u>	<u>348 880</u>
Skattekostnad på ordinært resultat	6	<u>5 647</u>	<u>100 584</u>
Årsresultat		<u>-37 981</u>	<u>248 296</u>
Overføringer og disponeringer			
Overføringer annen egenkapital	7	<u>-37 981</u>	<u>248 296</u>


Balanse pr. 31. desember


	Note	2017	2016
Anleggsmidler			
<i>Immaterielle eiendeler</i>			
Utsatt skattefordel	6	204 755	205 831
Sum immaterielle eiendeler		<u>204 755</u>	<u>205 831</u>
<i>Varige driftsmidler</i>			
Driftsløsøre, inventar, verktøy, kontormaskiner ol	2	1 950 359	2 036 745
Sum varige driftsmidler		<u>1 950 359</u>	<u>2 036 745</u>
Sum anleggsmidler		<u>2 155 114</u>	<u>2 242 576</u>
Omløpsmidler			
Varer		<u>23 177</u>	<u>177 920</u>
<i>Fordringer</i>			
Kundefordringer		14 829	95 937
Andre fordringer		159 024	158 874
Sum fordringer		<u>173 853</u>	<u>254 811</u>
Bankinnskudd, kontanter og lignende	4	<u>1 510 216</u>	<u>1 496 656</u>
Sum omløpsmidler		<u>1 707 246</u>	<u>1 929 387</u>
Sum eiendeler		<u>3 862 360</u>	<u>4 171 963</u>


Balanse pr. 31. desember


	Note	2017	2016
Egenkapital			
<i>Innskutt egenkapital</i>			
Aksjekapital	7	374 750	365 250
Sum innskutt egenkapital		<u>374 750</u>	<u>365 250</u>
<i>Opptjent egenkapital</i>			
Annen egenkapital	7	2 361 717	2 399 698
Sum opptjent egenkapital		<u>2 361 717</u>	<u>2 399 698</u>
Sum egenkapital		<u>2 736 467</u>	<u>2 764 948</u>
Gjeld			
<i>Kortsiktig gjeld</i>			
Leverandørgjeld		533 353	216 208
Betalbar skatt	6	4 571	54 629
Skyldige offentlige avgifter	4	94 852	175 783
Annen kortsiktig gjeld		493 117	960 395
Sum kortsiktig gjeld		<u>1 125 893</u>	<u>1 407 015</u>
Sum gjeld		<u>1 125 893</u>	<u>1 407 015</u>
Sum egenkapital og gjeld		<u>3 862 360</u>	<u>4 171 963</u>


Son, 9. april 2018


Tor-Arne Kjærnsmo
styreleder


Kristin Aasen Kramås
nestleder


Morten Børud
styremedlem


Kaare Marius Knudsen
styremedlem


Monica Lien Kjønso
styremedlem


Henning F Andreassen
daglig leder

Noter til regnskapet for 2017

Note 1 - Regnskapsprinsipper

Årsregnskapet er satt opp i samsvar med regnskapslovens bestemmelser og god regnskapsskikk for små foretak.

Salgsinntekter

Inntektsføring ved salg av varer skjer på leveringstidspunktet. Tjenester inntektsføres i takt med utførelsen. Andelen av salgsinntekter som knytter seg til fremtidige serviceytelser balanseføres som uopptjent inntekt ved salget, og inntektsføres deretter i takt med levering av ytelsene.

Klassifisering og vurdering av balanseposter

Omløpsmidler og kortsiktig gjeld omfatter poster som forfaller til betaling innen ett år etter balansedagen, samt poster som knytter seg til varekretsløpet. Øvrige poster er klassifisert som anleggsmiddel/langsiktig gjeld.

Omløpsmidler vurderes til laveste av anskaffelseskost og virkelig verdi. Kortsiktig gjeld balanseføres til nominelt beløp på etableringstidspunktet.

Anleggsmidler vurderes til anskaffelseskost, men nedskrives til virkelig verdi ved verdifall som ikke forventes å være forbigående. Anleggsmidler med begrenset økonomisk levetid avskrives planmessig. Langsiktig gjeld balanseføres til nominelt beløp på etableringstidspunktet.

Fordringer

Kundefordringer og andre fordringer er oppført i balansen til pålydende etter fradrag for avsetning til forventet tap. Avsetning til tap gjøres på grunnlag av individuelle vurderinger av de enkelte fordringene. I tillegg gjøres det for øvrige kundefordringer en uspesifisert avsetning for å dekke antatt tap.

Varebeholdninger

Lager av innkjøpte varer er verdsatt til laveste av anskaffelseskost og virkelig verdi. Anskaffelseskost vurderes etter FIFO- prinsippet. Egentilvirkede ferdigvarer og varer under tilvirkning er vurdert til full tilvirkningskost. Det foretas nedskrivning for påregnelig ukurans.

Varige driftsmidler

Varige driftsmidler balanseføres og avskrives over driftsmidlets forventede økonomiske levetid. Direkte vedlikehold av driftsmidler kostnadsføres løpende under driftskostnader, mens påkostninger eller forbedringer tillegges driftsmidlets kostpris og avskrives i takt med driftsmidlet. Dersom gjenvinnbart beløp av driftsmiddelet er lavere enn balanseført verdi foretas nedskrivning til gjenvinnbart beløp. Gjenvinnbart beløp er det høyeste av netto salgsverdi og verdi i bruk. Verdi i bruk er nåverdien av de fremtidige kontantstrømmene som eiendelen vil generere.

Skatter

Skattekostnaden i resultatregnskapet omfatter både periodens betalbare skatt og endring i utsatt skatt. Utsatt skatt er beregnet med 23% på grunnlag av de midlertidige forskjeller som eksisterer mellom regnskapsmessige og skattemessige verdier, samt ligningsmessig underskudd til fremføring ved utgangen av regnskapsåret. Skatteøkende og skattereduserende midlertidige forskjeller som reverserer eller kan reversere i samme periode er utlignet og nettoført. Netto utsatt skattefordel balanseføres i den grad det er sannsynlig at denne kan bli nyttiggjort.

Noter til regnskapet for 2017

Note 2 - Varige driftsmidler

	Kontormøbler	Utleiemateriell	Infrastruktur	Totalt
Anskaffelseskost 01.01.	18 600	406 904	6 157 968	6 583 472
Tilgang kjøpte driftsmidler	0	79 600	728 968	808 568
Avgang utrangerte driftsmidler	0	-91 346	-684 002	-775 348
Anskaffelseskost 31.12.	18 600	395 158	6 202 934	6 616 692
Akk.avskrivning 31.12.	-5 580	-330 047	-4 330 706	-4 666 333
Balanseført pr. 31.12.	13 020	65 111	1 872 228	1 950 359
Årets avskrivninger	3 720	138 590	734 796	877 106
Økonomisk levetid		3 år	3-5 år	
Avskrivningsplan		Lineær	Lineær	

Infrastruktur består av investering i kabeltraseer, digital hovedsentral og mottakerutstyr.
Utleiemateriell består av dekodere og modemer.

Note 3 - Fordringer, langsiktig gjeld, pantstillelser og garantier

Ingen fordringer har forfall senere enn et år etter regnskapsavleggelsen.

Note 4 - Bundne midler

Bundne skattetrekksmidler utgjør kr 61.449. Skyldig skattetrekk utgjør kr 61.412.

Note 5 - Lønnskostnader, antall ansatte, lån til ansatte og godtgjørelse til revisor

Lønnskostnader	2017	2016
Lønninger	740 405	817 589
Arbeidsgiveravgift	139 070	122 562
Pensjonskostnader	46 805	39 870
Andre ytelser	39 960	43 537
Sum	966 240	1 023 558

Selskapet har i regnskapsåret sysselsatt totalt 2 årsverk.

Noter til regnskapet for 2017

Ytelser til ledende personer

	Lønn	Andre godtgjørelser
Daglig leder	574 560	20 335
Styret	80 000	

Selskapet plikter å ha tjenestepensjonsordning etter lov om obligatorisk tjenestepensjon. Selskapets pensjonsordninger tilfredsstiller kravene i denne lov.

Lån og sikkerhetsstillelse til ledende ansatte, tillitsvalgte og aksjeeiere mv.
Det foreligger ikke lån eller sikkerhetsstillelser til nærstående personer.

Godtgjørelse til revisor er fordelt på følgende:	2017	2016
Revisjon	25 756	28 100

Merverdiavgift er ikke inkludert i revisjonshonoraret.

Note 6 - Skatt

Årets skattekostnad fordeler seg på:	2017	2016
Betalbar skatt	4 571	54 629
Årets skatteeffekt av endret skattesats	8 576	8 576
Endring utsatt skatt	-7 500	37 379
Årets totale skattekostnad	<u>5 647</u>	<u>100 584</u>
Beregning av årets skattegrunnlag:	2017	2016
Ordinært resultat før skattekostnad	-32 334	348 881
Permanente forskjeller	-276	94
Endring i midlertidige forskjeller	6 350	-149 515
Årets skattegrunnlag	<u>-26 260</u>	<u>199 460</u>
Betalbar skatt (24%) av årets skattegrunnlag	0	49 865
Formuesskatt	<u>4 571</u>	<u>4 764</u>
Betalbar skatt i balansen	<u>4 571</u>	<u>54 629</u>
Oversikt over midlertidige forskjeller	2017	2016
Driftsmidler inkl goodwill	-724 283	-572 178
Utestående fordringer	<u>-139 696</u>	<u>-285 451</u>
Sum	<u>-863 979</u>	<u>-857 629</u>
Akkumulert fremførbart underskudd før konsernbidrag	<u>-26 260</u>	<u>0</u>
Netto midlertidige forskjeller pr 31.12	<u>-890 239</u>	<u>-857 629</u>
Utsatt skattefordel/Utsatt skatt (23% for i år, 24% for i fjor)	-204 755	-205 831

Soon Vision SAOrg.nr: 883 371 542

Noter til regnskapet for 2017**Note 7 - Egenkapital**

	Andelskapital	Annen egenkapital	Sum
Egenkapital Soon Vision SA 01.01.	365 250	2 199 698	2 564 948
Endring innskutt egenkapital tidl. år	0	200 000	200 000
Sum egenkapital 01.01.	365 250	2 399 698	2 764 948
Årsresultat	0	-37 981	-37 981
Endring andelskapital	9 500	0	9 500
Egenkapital 31.12.	374 750	2 361 717	2 736 467